

DUPLEX IPTV



Duplex IPTV

CRTVAPPS Entertainment

PEGI 3

Offers in-app purchases

This app is compatible with your device.

Koraci za obnavljanje za vaše pametne televizore

1. Preuzmite Duplex IPTV na bilo koji Windows PC ili XBOX sa službene Microsoft Windows trgovine

<https://www.microsoft.com/store/apps/9NL17VQL56W4>

2. Ili pak preuzmite Duplex IPTV na bilo koji android uređaj iz službene Google Play trgovine

<https://play.google.com/store/apps/details?id=com.duplexiptv&hl=en>

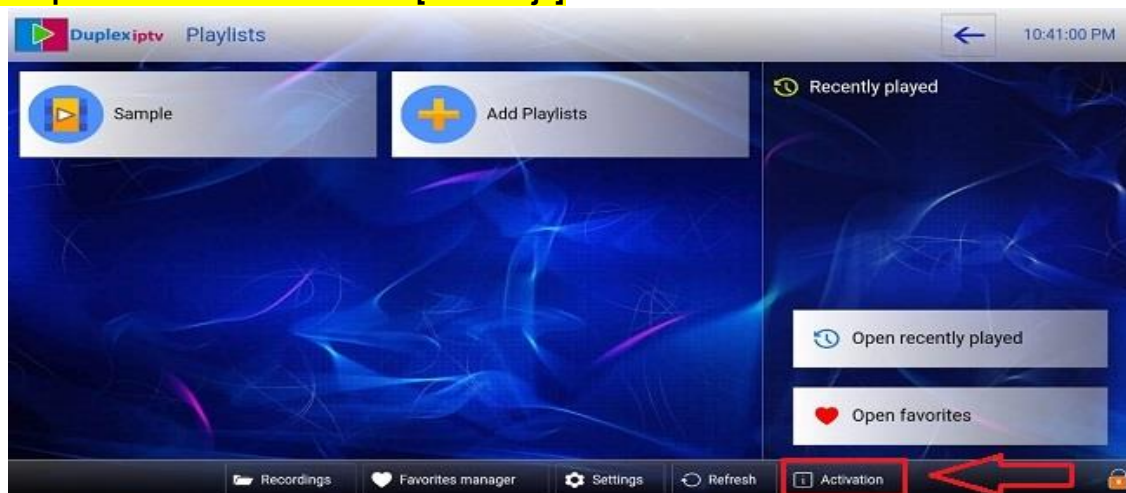
Najbolje je preuzeti na android mobitel.

3. Otvorite preuzetu aplikaciju Duplex IPTV na Windows ili Android uređaju



➤ Kliknite na **I have activation**, pa na **close**

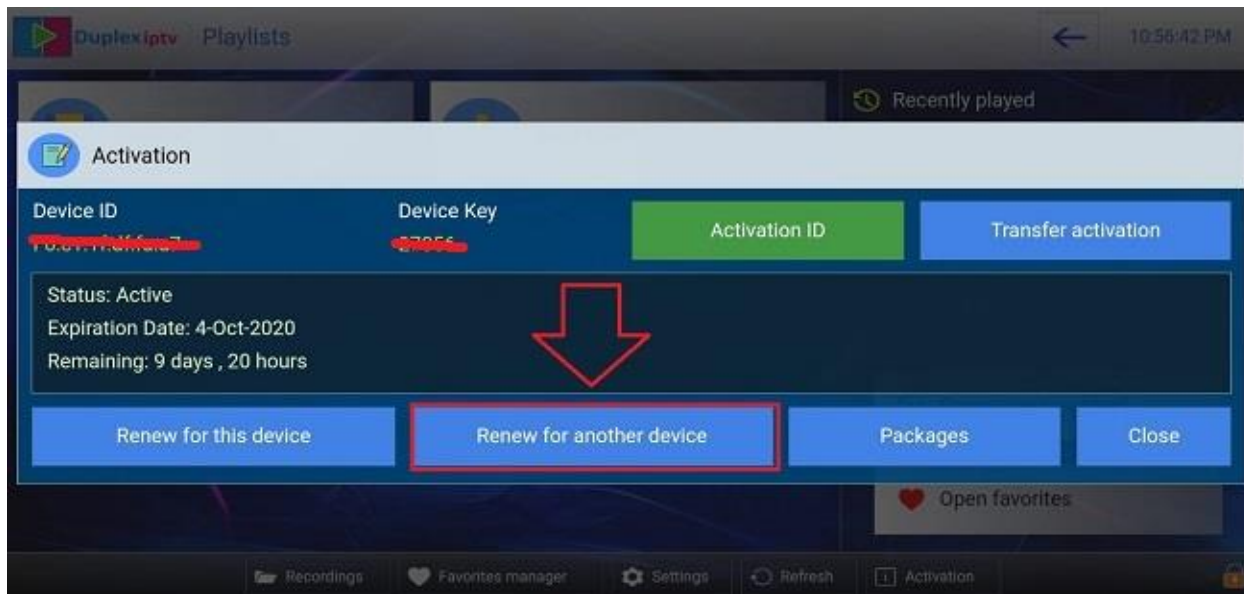
4. Na početnom zaslonu otvorite [Aktivacija]



Ovdje imamo nekoliko vrlo dobrih mogućnosti za odabir koje su vrlo važne.

Svaki uređaj ima svoj ID uređaja i ključ uređaja, tako da moramo biti oprezni prilikom aktiviranja, obnavljanja ili plaćanja iz naše aplikacije.

U našem ćemo slučaju platiti LG SMART TV, tako da moramo imati kodove za televizor koje ćemo htjeti imati pri ruci.



Evo opcija koje imamo na raspolaganju:

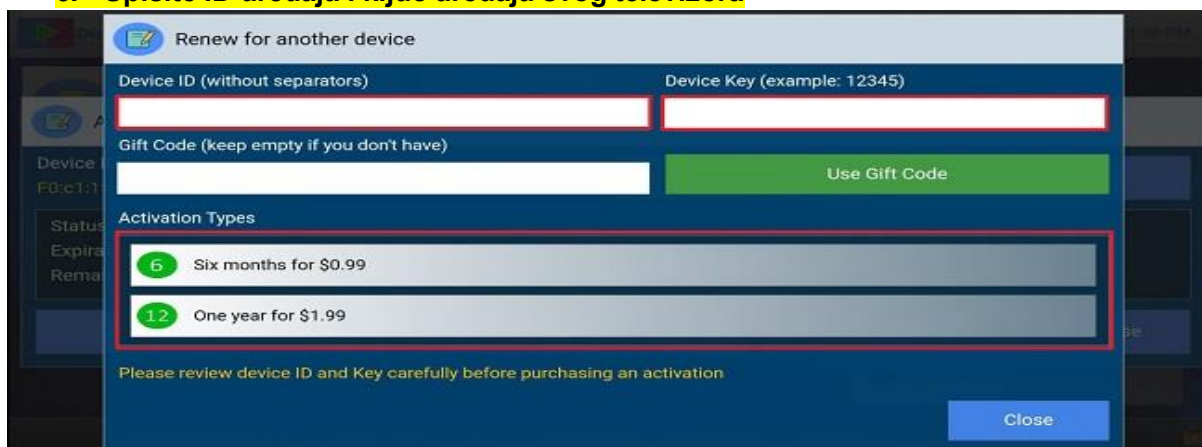
1. **Aktivacijski ID:** Dostavlja nam kodove za prijenos licence na drugog.
2. **Prijenos aktivacije:** Ako odaberemo ovu opciju, to je prijenos licence na drugi uređaj (trenutni uređaj će biti deaktiviran)
3. **Obnova za ovaj uređaj:** ovdje ćete moći platiti primjenu trenutnog uređaja.
4. **Obnova za drugi uređaj:** ovdje je potrebno platiti drugi uređaj
5. **Paketi:** Ovo je vrlo dobra opcija u slučaju da imamo više uređaja za plaćanje, jer nam daje jeftiniju ponudu za dobivanje licence.

Prvi se paket sastoji od 10 aktivacija x 6 mjeseci po cijeni od 6,99 USD

Drugi se paket sastoji od 10 aktivacija x 1 godinu po cijeni od 13,99 USD

5. Odaberite [Obnovi za drugi uređaj] - «Renew for another device»

6. Upišite ID uređaja i ključ uređaja svog televizora



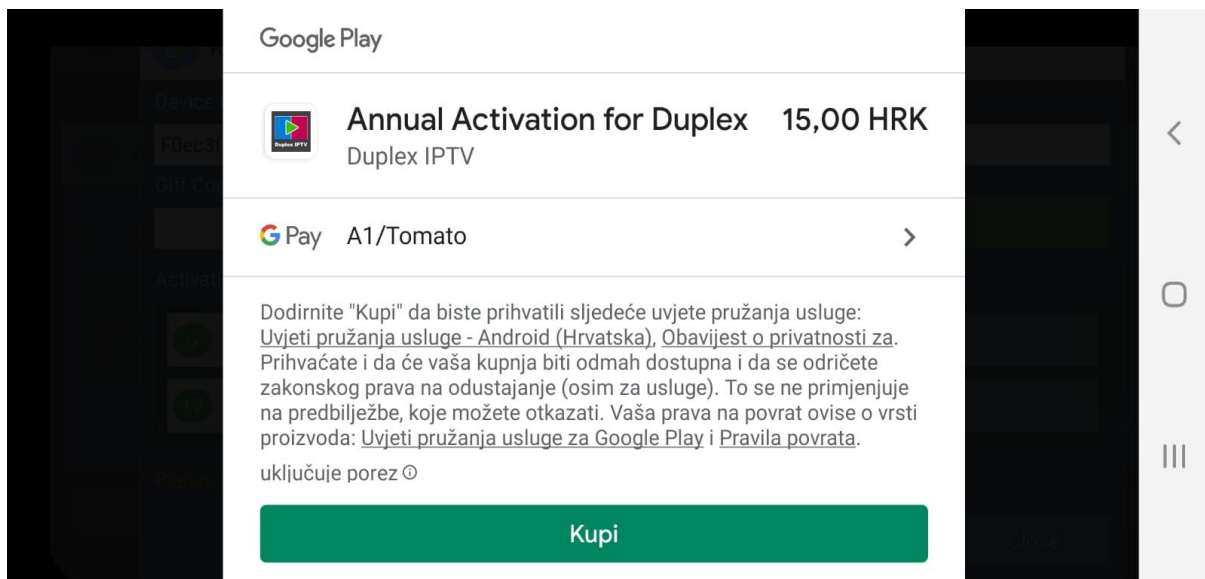
7. Odaberite vrstu aktivacije, a zatim potvrdite kupnju

Sada popunjavamo kodove uređaja koji ćemo platiti i biramo opciju koja nam najbolje odgovara.

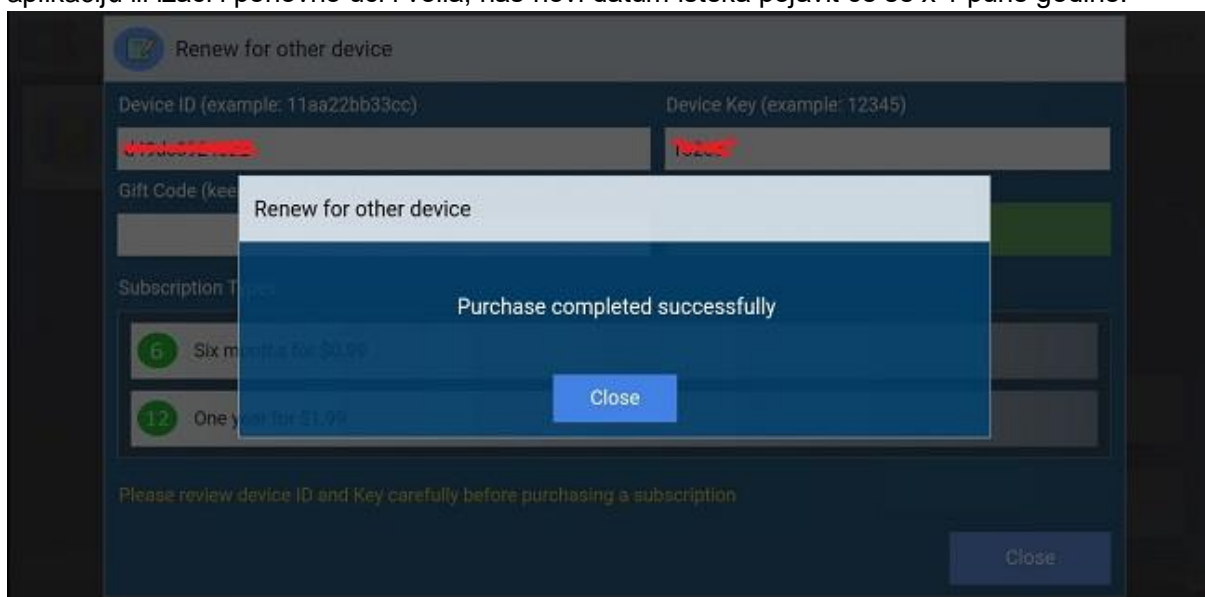
6 mjeseci x 0,99 USD

1 godina x 1,99 USD

Pojavit će se kvadrat s našim kodovima i planom koji smo odabrali, a ispod 2 mogućnosti pritisnite "Kupnja". - **«Purchase»**.



Na kraju ćemo dobiti samo malu poruku "Kupnja uspješno završena", sada ćemo samo ažurirati aplikaciju ili izaći i ponovno ući i voila, naš novi datum isteka pojavit će se x 1 pune godine.



Bilo je tako jednostavno platiti našu dvostruku aplikaciju s našeg mobilnog uređaja, važna činjenica je da morate povezati svoju kreditnu karticu i zadužiti svoj Google Pay račun da biste odradili cijeli postupak.

8. **Ponovo pokrenite Duplex IPTV na televizoru I UŽIVAJTE**

VIDEO UPUTA na slijedećem linku:

<https://www.youtube.com/watch?v=qSkf2KuDBrQ>

Tutorial by Media Team